

2023



ALPHA EUROPE

Frankrijkstraat 11,
9140 Temse

CONTACT

Tel (+32) 0 3 344 03 07

alpha-europe@dcbouwmaterialen.be

www.alpha-europe.be

Online catalogus + webshop
Bekijk op
dcbouw.shop



BADKAMERMEUBELS
MEUBLES DE SALLE DE BAINS
SPIEGELS
MIROIR
5-19

WC'S en MEER
WC et PLUS
20-28

KEUKENS
CUISINES
29-34

DOUCHE PANELEN & KRANEN
PANNEAUX DE DOUCHE ET ROBINETS
35-37

BOUWMATERIALEN
MATÉRIAUX DE CONSTRUCTION
38-47

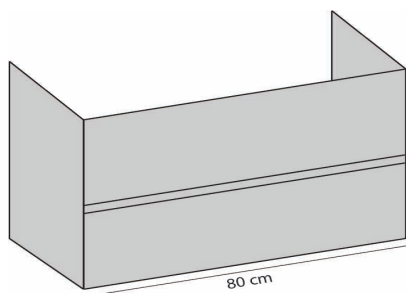




B
A
D
K
A
M
E
R
M
E
U
B
E
L
S

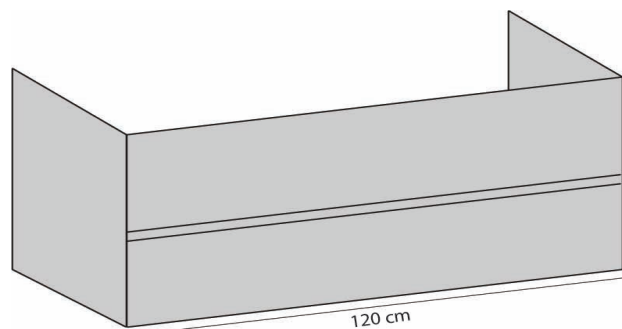


BLEKA



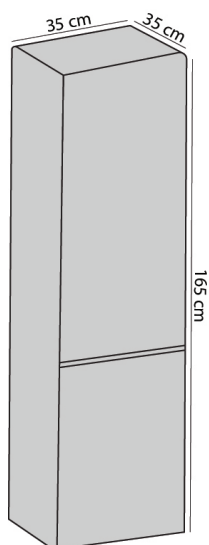
ONDERKAST / MEUBLE SOUS EVIER
80CM

- **Mat Zwart / Noir Mat** **OBLK80.02**



ONDERKAST / MEUBLE SOUS EVIER
120CM

- **Mat Zwart / Noir Mat** **OBLK120.02**



KOLOMKAST /
MEUBLE COLONNE
165CM


- **Mat Zwart / Noir Mat**
KBLK165.02

BIJPASSENDE WASTAFEL
SIÈGE DE TABLETTE LAVABO




WASTAFEL / TABLETTE LAVABO
80CM

- **LVB0080**



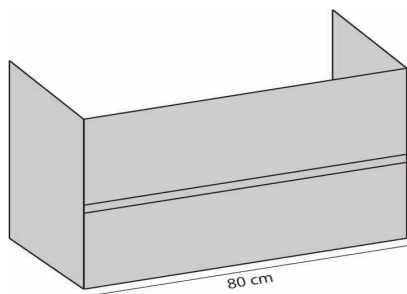
WASTAFEL / TABLETTE LAVABO
120CM

- **LVB0120**



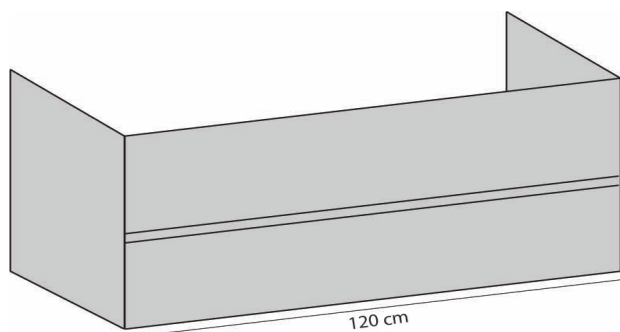


STELLA



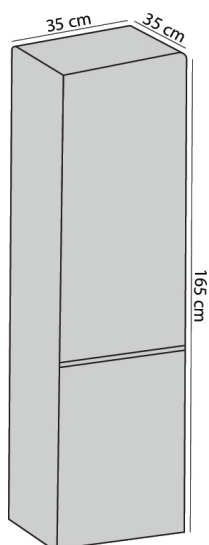
ONDERKAST / MEUBLE SOUS EVIER
80CM

- Mat Wit / Blanche Mat **OSTL80.01**



ONDERKAST / MEUBLE SOUS EVIER
120CM

- Mat Wit / Blanche Mat **OSTL120.01**



KOLOMKAST /
MEUBLE COLONNE
165CM


- Mat Wit / Blanche Mat **KSTL165.01**

BIJPASSENDE WASTAFEL
SIÈGE DE TABLETTE LAVABO



WASTAFEL / TABLETTE LAVABO
80CM

- **LVB0080**




WASTAFEL / TABLETTE LAVABO
120CM

- **LVB0120**



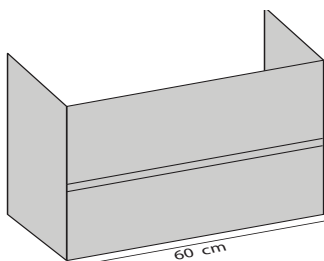
*CREËER JE EIGEN STIJL
MET TWEEDE MEUBEL...*

** OSTL80.01 + OSTL80.01*





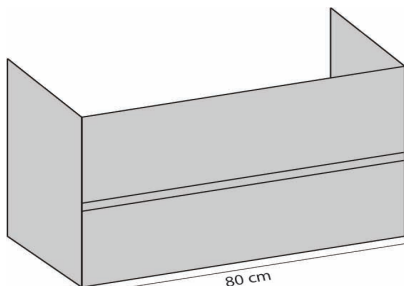
MELLA



ONDERKAST / MEUBLE SOUS EVIER

60CM

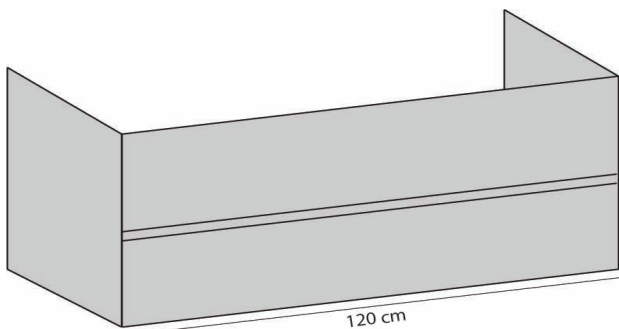
- **Mat Wit / Blanche Mat** **OMLA60.01**



ONDERKAST / MEUBLE SOUS EVIER

80CM

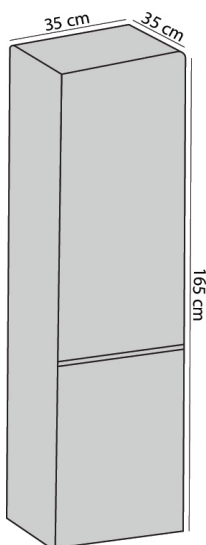
- **Mat Wit / Blanche Mat** **OMLA80.01**



ONDERKAST / MEUBLE SOUS EVIER

120CM

- **Mat Wit / Blanche Mat** **OMLA120.01**



KOLOMKAST /

MEUBLE COLONNE

165CM

- **Mat Wit / Blanche Mat**
KMLA165.01



BIJPASSENDE WASTAFEL
SIÈGE DE TABLETTE LAVABO



WASTAFEL / TABLETTE LAVABO

60CM


- **LVB0060**



WASTAFEL / TABLETTE LAVABO

80CM

- **LVB0080**



WASTAFEL / TABLETTE LAVABO

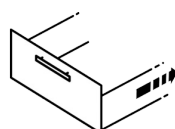
120CM

- **LVB0120**



CREËER JE EIGEN STIJL
MET TWEDE MEUBEL...

* **OMLA60.01 + OMLA60.01**
OMLA80.01 + OMLA80.01

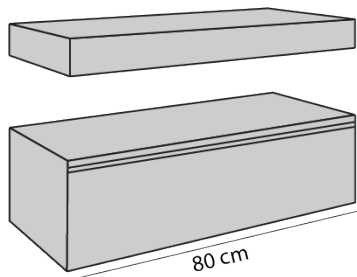


soft close



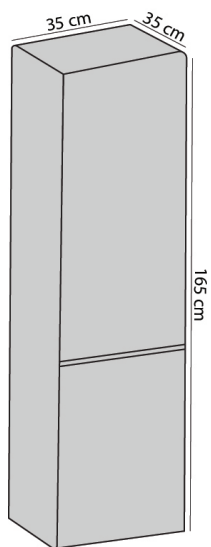


NEVA



ONDERKAST / MEUBLE SOUS EVIER
80CM

- **Mat Wit / Blanche Mat** **ONVA80.01**
- **EIK / COULEUR CHÊNE** **ONVA80.03**



KOLOMKAST /
MEUBLE COLONNE
165CM


- **Mat Wit / Blanche Mat** **KNVA165.01**
- **EIK / COULEUR CHÊNE** **KNVA165.03**

BIJPASSENDE WASTAFEL
SIÈGE DE TABLETTE LAVABO



WASTAFEL / TABLETTE LAVABO
Ø42 cm x H14 cm

- **LVB0030**

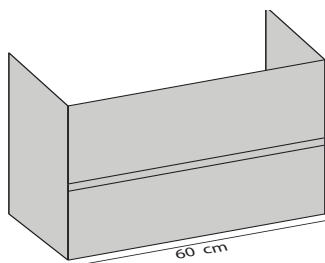


soft close



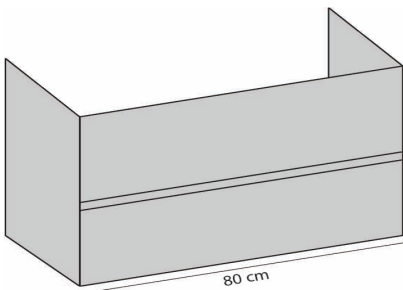


ZENNA



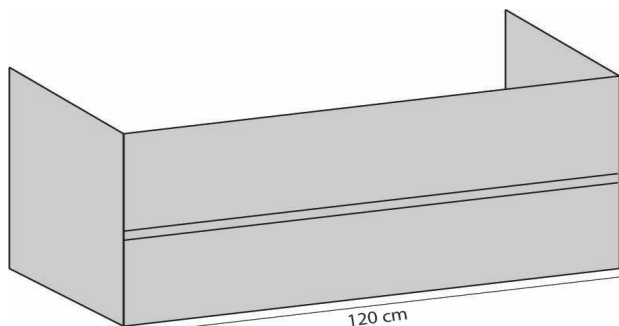
ONDERKAST / MEUBLE SOUS EVIER
60CM

- **EIK / COULEUR CHÊNE** **OZNA60.03**



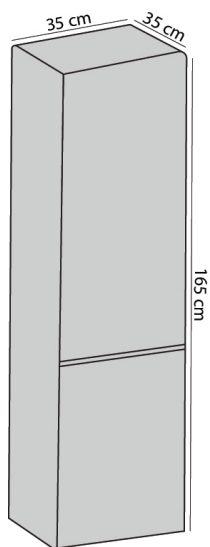
ONDERKAST / MEUBLE SOUS EVIER
80CM

- **EIK / COULEUR CHÊNE** **OZNA80.03**



ONDERKAST / MEUBLE SOUS EVIER
120CM

- **EIK / COULEUR CHÊNE** **OZNA120.03**



KOLOMKAST /
MEUBLE COLONNE
165CM

- **EIK / COULEUR CHÊNE**
KZNA165.03

BIJPASSENDE WASTAFEL
SIÈGE DE TABLETTE LAVABO




WASTAFEL / TABLETTE LAVABO
60CM

- **LVB0060**




WASTAFEL / TABLETTE LAVABO
80CM

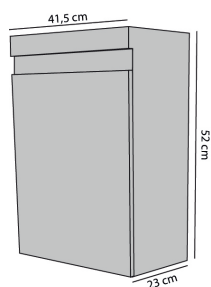
- **LVB0080**



WASTAFEL / TABLETTE LAVABO
120CM

- **LVB0120**





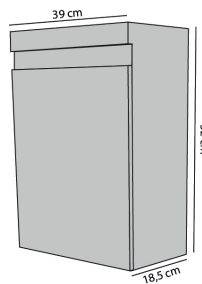
SADE

**ONDERKAST / MEUBLE SOUS EVIER
45CM**

- **Mat Wit / Blanche Mat** SDN45.01
- **EIK / COULEUR CHÊNE** SDN45.03

**WASTAFEL / TABLETTE LAVABO
45CM**

- LSDN045



ADEN

**ONDERKAST / MEUBLE SOUS EVIER
45CM**

- **Mat Wit / Blanche Mat** **ADN45.01**
- **EIK / COULEUR CHÊNE** **ADN45.03**

**WASTAFEL / TABLETTE LAVABO
45CM**

- **LADN045**



SPIEGELKAST / ARMOIRE MIROIR
120CM

- Mat Wit / Blanche Mat **SPK120.01**
- EIK / COULEUR CHÊNE **SPK120.03**



SPIEGELKAST / ARMOIRE MIROIR
80CM

- Mat Wit / Blanche Mat **SPK80.01**



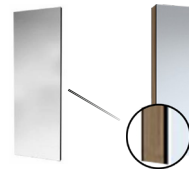
SPIEGELKAST / ARMOIRE MIROIR
60CM

- Mat Wit / Blanche Mat **SPK60.01**



SPIEGELKAST / ARMOIRE MIROIR
45CM

- Mat Wit / Blanche Mat **SPK45.01**
- Mat Zwart / Noir Mat **SPK45.02**



OPTIE: 2 stuks voor zijkanten spiegelkast


OPTION : 2 pièces pour les côtés du armoire miroir

- **OPT0001**



SPIEGEL / MIROIR
45-60-80CM

- **SPD0045**
- **SPD0060**
- **SPD0080**



LED SPIEGEL MET VERGROOT GLAS MET
AUTOMATISCH SENSOR

/ MIROIR LED AVEC LOUPE AVEC CAPTEUR
AUTOMATIQUE

80-120CM

- **SLD0080**
- **SLD0120**



ROND SPIEGEL LAKE HOUT FRAME
/ MIROIR ROND CADRE BOIS

Ø70CM

- Mat Wit / Blanche Mat **SPR0070.01**
- Mat Zwart / Noir Mat **SPR0070.02**
- Goud / Dore **SPR0070.05**



ROND SPIEGEL LAKE HOUT FRAME
/ MIROIR ROND CADRE BOIS

Ø60CM

- Mat Wit / Blanche Mat **SPR0060.01**
- Mat Zwart / Noir Mat **SPR0060.02**
- Goud / Dore **SPR0060.05**



ROND SPIEGEL LAKE HOUT FRAME
/ MIROIR ROND CADRE BOIS

100CM

- Mat Wit / Blanche Mat **SPR0100.01**
- Mat Zwart / Noir Mat **SPR0100.02**
- Goud / Dore **SPR0100.05**

Kleuropties voor meubels



Mat Wit
Blanc Mat
01



Mat Zwart
Noir Mat
02



Eik
COULEUR CHÊNE
03



Blauw
Bleu
04



Goud
Doré
05



Antrasit Eik



Rook Eik




Bambu



Anatolische Walnoot



Antrasit



Cappuccino



Asgrijs



Retro Bronze



Cordoba



Antiek Wit

Vraag je offerte vrijblijvend
op smaak op maat

*Op bestelling 6 tot 10 weken - minimum 10 stuks -

WC's & MEER





MINERAL NO-RIM OPHANG WC MINERAL NO-RIM WC SUSPENDU

520 X 345 mm

*Productcode: ALP0016

MINERAL NO-RIM OPHANG WC MET BIDET (TAHARET)

MINERAL NO-RIM WC SUSPENDU AVEC HYGIÈNE
(TAHARET)

520 X 345 mm

*Productcode: ALP0017



MINERAL NO-RIM OPHANG WC MET EEN GEÏNTEGREERDE KOUD WATER KRAAN

MINERAL NO-RIM WC SUSPENDU AVEC ROBINET IN-
TÉGRÉ EAU FROIDE

520 X 345 mm

*Productcode: ALP0013

BIJPASSENDE WC-ZITTINGEN SIÈGE DE TOILETTE COMPATIBLE



0342

THEINOPLAST TAVAS KAPPAAN RIJZET KAPPAAN
THEINOPLAST SOFT-CLOSE SEAT COVER

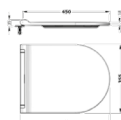
Brut gewicht	Gross weight	13,30 kg
Net gewicht	Net weight	11,40 kg
Max. hoogte (mm)	Max. size	300x400x100 mm
Max. breedte (mm)	Max. width	300 mm
Max. diepte (mm)	Max. depth	100 mm
Material	Material	Polycarbonate



SLIM WC-ZITTING, QUICK RELEASE

SLIM SIÈGE DE TOILETTE, QUICK RELEASE

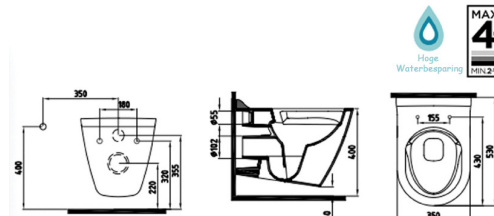
*Productcode: ALP0024



VENTO WC-ZITTING MONOSLIM-DUROPLAST, QUICK RELEASE, SOFT-CLOSE

VENTO MONOSLIM-DUROPLAST SIÈGE DE
TOILETTE, QUICK RELEASE, SOFT-CLOSE

*Productcode: ALP0026



VENUS

**VENUS OPHANG**

VENUS WC SUSPENDU

520 X 345 mm

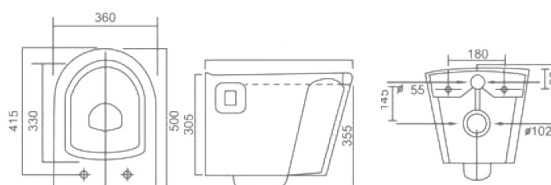
*Productcode: ALP0132

VENUS OPHANG WC SPROEIER MET BIDET (TAHARET)

VENUS WC SUSPENDU PULVERISATEUR AVEC HYGIÈNE (TAHARET)

520 X 345 mm

*Productcode: ALP0133

**BIJPASSENDE WC-ZITTINGEN**
SIÈGE DE TOILETTE COMPATIBLE

0342

THEINHOPLAST VENUS KAPPAAN KLEEST KAPPAAN

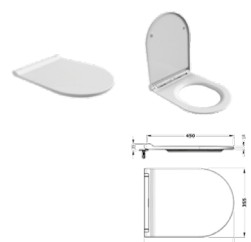
THEINHOPLAST SOFT CLOSE SEAT COVER

Bruto gewicht	Gross weight	1,1 kg
Netto gewicht	Net weight	1,1 kg
Wiel diameter (mm)	Wheel size	30x100x100
Wiel breedte	Wheel width	100
Material	Material	White

**SLIM WC-ZITTING, QUICK RELEASE**

SLIM SIÈGE DE TOILETTE , QUICK RELEASE

*Productcode: ALP0024

**VENTO WC-ZITTING MONOSLIM-DUROPLAST, QUICK RELEASE, SOFT-CLOSE**

VENTO MONOSLIM-DUROPLAST SIÈGE DE TOILETTE , QUICK RELEASE, SOFT-CLOSE

*Productcode: ALP0026

**VENUS BIDET**

VENUS HYGIÈNE

520 X 345 mm

*Productcode: ALP0045



HARMONY WIT OPHANG WC

HARMONY BLANCHE WC SUSPENDU

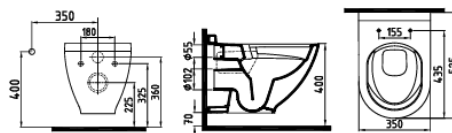
*Productcode: ALP0125

HARMONY WIT OPHANG WC MET BIDET (TAHARET)

HARMONY BLANCHE WC SUSPENDU AVEC

HYGIÈNE (TAHARET)

*Productcode: ALP0124



BIJPASSENDE WC-ZITTINGEN

SIÈGE DE TOILETTE COMPATIBLE



0342

THEMOPLAST KAPAKLI KLOZET KAPAKI

THEMOPLAST SOFT CLOSE SEAT COVER

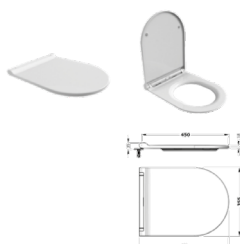
Netto ağırlık	Gross weight	11,00 kg
Netto ağırlık	Net weight	11,00 kg
Koltuk yüksekliği	Seat height	380 mm
Koltuk genişliği	Capacity of seat	10
Renk	Color	Beige / White



INCI WC-ZITTING, QUICK RELEASE

INCI SIÈGE DE TOILETTE , QUICK RELEASE

*Productcode: ALP0024



VENTO WC-ZITTING MONOSLIM-DUROPLAST, QUICK RELEASE, SOFT-CLOSE

VENTO MONOSLIM-DUROPLAST SIÈGE DE TOILETTE , QUICK RELEASE, SOFT-CLOSE

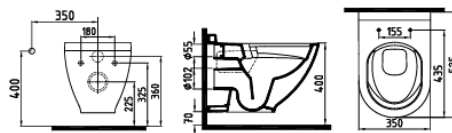
*Productcode: ALP0026

HARMONY ZWART OPHANG WC GEÏNTEGREERDE KOUD WATER KRAAN

HARMONY NOIR WC SUSPENDU VEC ROBINET


INTÉGRÉ EAU FROIDE

*Productcode: ALP0125



BIJPASSENDE WC-ZITTINGEN

SIÈGE DE TOILETTE COMPATIBLE



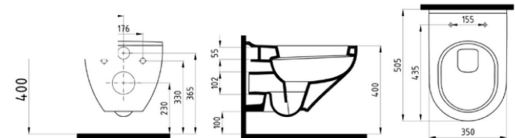
VENTO ZWART WC-ZITTING MONOSLIM-DUROPLAST, QUICK RELEASE, SOFT-CLOSE

VENTO NOIR MONOSLIM-DUROPLAST SIÈGE DE TOILETTE , QUICK RELEASE, SOFT-CLOSE

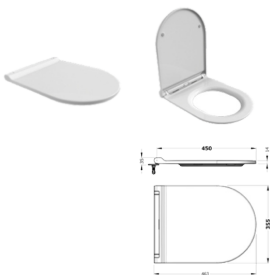
*Productcode: ALP0127

**ION OPHANG WC***ION WC SUSPENDU***500 X 345 mm*****Productcode: ALP0014****ION OPHANG WC MET BIDET (TAHARET)***ION WC SUSPENDU AVEC HYGIÈNE (TAHARET)***500 x 345 mm*****Productcode: ALP0015**

**SPECIAAL
GEMAAKT VOOR
KLEINE RUIMTES**



BIJPASSENDE WC-ZITTINGEN
SIÈGE DE TOILETTE COMPATIBLE



**RICO WC-ZITTING MONOSLIM-DUROPLAST, QUICK
RELEASE, SOFT-CLOSE**

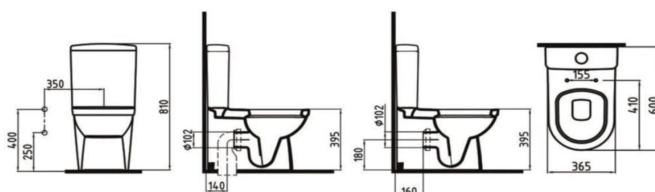
*RICO MONOSLIM-DUROPLAST SIÈGE DE
TOILETTE , QUICK RELEASE, SOFT-CLOSE*

***Productcode: ALP0025**



**ORION STAANDE WC ONDERPOT, MET EEN
GEÏNTEGREERDE KOUD WATER KRAAN**
ORION CUVETTE WC À POSER, AVEC ROBINET INTÉGRÉ
EAU FROIDE

*Productcode: ALP0038



BIJPASSENDE WC-ZITTINGEN
SIÈGE DE TOILETTE COMPATIBLE



0342

THINROPLAST VORMS KAPPAANAN KLOZET KAPPAAN

THINROPLAST SOFT CLOSE SEAT COVER

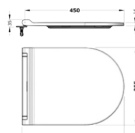
Netto gewicht	Gross weight	13,300 kg
Netto gewicht	Net weight	13,300 kg
Netto gewicht (incl.)	Netto gewicht (incl.)	30,000 kg (incl.)
Netto gewicht	Capacity of box	100
Netto gewicht	Capacity	100



SLIM WC-ZITTING, QUICK RELEASE

SLIM SIÈGE DE TOILETTE , QUICK RELEASE

*Productcode: ALP0024



**RICO WC-ZITTING MONOSLIM-DUROPLAST, QUICK
RELEASE, SOFT-CLOSE**

RICO MONOSLIM-DUROPLAST SIÈGE DE
TOILETTE , QUICK RELEASE, SOFT-CLOSE

*Productcode: ALP0025

UNIVERSEEL BINNENWERK 3/6L, DUALFLUSH
MÉCANISME UNIVERSEL WC 3/6 L DUALFLUSH

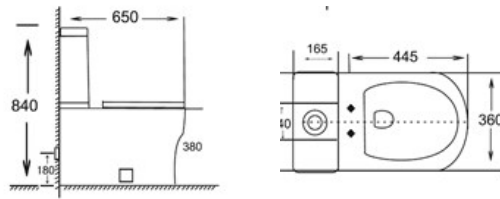
*Productcode: ALP0046





**TREND NO-RIM STAANDE WC
ONDERPOT, MET SPROEIER (BIDET), **SET,**
WC+BINNEN REZERVUAR**
TREND NO-RIM CUVETTE WC À POSER,
AVEC HYGIÈNE (BIDET), **ENSEMBLE,**
WC+BENENEN REZERVUAR

***Productcode: ALP0040**

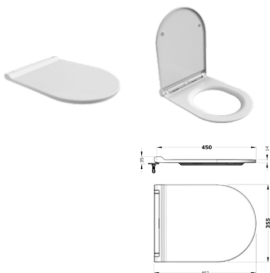


BIJPASSENDE WC-ZITTINGEN SIÈGE DE TOILETTE COMPATIBLE



SLIM WC-ZITTING, QUICK RELEASE
SLIM SIÈGE DE TOILETTE , QUICK RELEASE

***Productcode: ALP0024**



**RICO WC-ZITTING MONOSLIM-DUROPLAST, QUICK
RELEASE, SOFT-CLOSE**
**RICO MONOSLIM-DUROPLAST SIÈGE DE
TOILETTE , QUICK RELEASE, SOFT-CLOSE**

***Productcode: ALP0025**

UNIVERSEEL BINNENWERK 3/6L, DUALFLUSH
MÉCANISME UNIVERSEL WC 3/6 L DUALFLUSH

***Productcode: ALP0046**





GOZDE STAANDE WC ONDERPOT, MUUR/ONDER UITGANG

GOZDE CUVETTE WC À POSER, SORTIE

MUR/VERTICALE

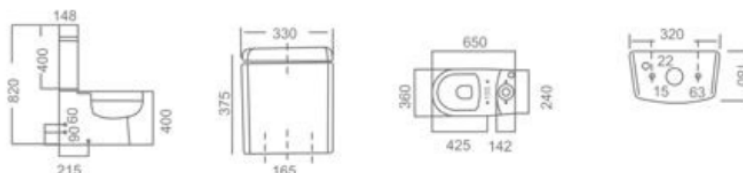
*Productcode: ALP0044

GOZDE STAANDE WC ONDERPOT, MET BIDET (TAHARET), MUUR/ONDER UITGANG

GOZDE CUVETTE WC À POSER, AVEC

HYGIÈNE (TAHARET), SORTIE MUR/VERTICALE

*Productcode: ALP0043



BIJPASSENDE WC-ZITTINGEN SIÈGE DE TOILETTE COMPATIBLE



0342

THEERHOPPLAST YAKAS KAPAKLI KAPAKLI

THEERHOPPLAST SOFT CLOSE SEAT COVER

Brut gewicht	Gross weight	11,00 kg
Nett gewicht	Net weight	11,00 kg
Nett hoogte (cm)	Net height	300/300/300
Nett breedte (cm)	Net width	300/300/300
Nett diepte (cm)	Net depth	300/300/300
Nett gewicht	Net weight	11,00 kg
Nett breedte	Net width	300/300/300
Nett diepte	Net depth	300/300/300



SLIM WC-ZITTING, QUICK RELEASE

SLIM SIÈGE DE TOILETTE, QUICK RELEASE

*Productcode: ALP0024

UNIVERSEEL BINNENWERK 3/6L, DUALFLUSH

MÉCANISME UNIVERSEL WC 3/6 L DUALFLUSH

*Productcode: ALP0046



60 cm



DOUCHEGOOT

CANIVEAU

*Productcode: ALP0022

Gebruik aanbevolen met
teknomer 300 ex

*productcode:ALP0002





**KARMEN STAANDE WC ONDERPOT,
MUUR(HORIZONTALE) UITGANG**

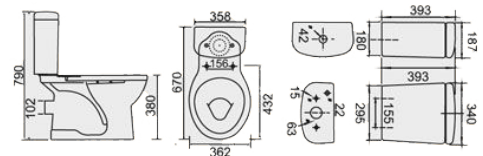
KARMEN CUVETTE WC À POSER,
SORTIE MUR (HORIZONTALE)

*Productcode: ALP0042

**KARMEN STAANDE WC ONDERPOT,
MET BIDET (TAHARET), MUUR
(HORIZONTALE) UITGANG**

KARMEN CUVETTE WC À POSER,
AVEC HYGIÈNE (TAHARET), SORTIE MUR (HORIZONTALE)

*Productcode: ALP0041



**KARMEN STAANDE WC ONDERPOT,
MUUR/ONDER (VERTICALE) UITGANG**

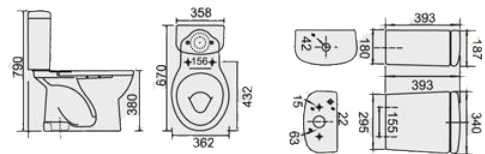
KARMEN CUVETTE WC À POSER,
SORTIE MUR (VERTICALE)

*Productcode: ALP0131

**KARMEN STAANDE WC ONDERPOT,
MET BIDET (TAHARET), MUUR/ONDER (VERTICALE)
UITGANG**

KARMEN CUVETTE WC À POSER,
AVEC HYGIÈNE (TAHARET), SORTIE MUR (VERTICALE)

*Productcode: ALP0130



BIJPASSENDE WC-ZITTINGEN
SIÈGE DE TOILETTE COMPATIBLE



BASIS WC-ZITTING

BASE DE TOILETTE

45,5X38X37 mm

*Productcode: ALP0023

UNIVERSEEL BINNENWERK 3/6L, DUALFLUSH
MÉCANISME UNIVERSEL WC 3/6 L DUALFLUSH

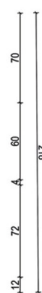
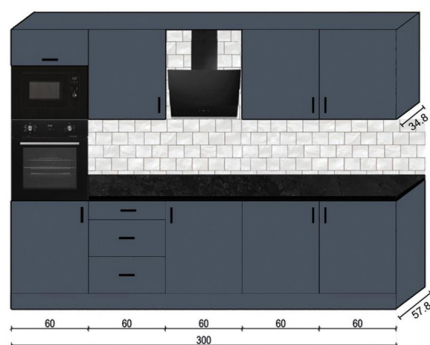
*Productcode: ALP0046





KEUKENS

BATU blauw



KASTAMONU ENTGRE
D143 ANTRASIT

Batu Blauw Keuken Zonder Toestellen

*Cuisine Batu Bleue Sans
Electroménagers*

***Productcode: MBTU30004ZE**

Batu Blauw Keuken Met Toestellen

*Cuisine Batu Bleue Avec
Electroménagers*

***Productcode: MBTU30004ME**

****Toestles/ Electroménagers:**

**1- Kookplaat / Table de cuisson
60 cm**

2-Afzuigkap 60cm / Hotte 60 cm

3- Oven / Four 60 cm

4-Microgolf / Four micro onde

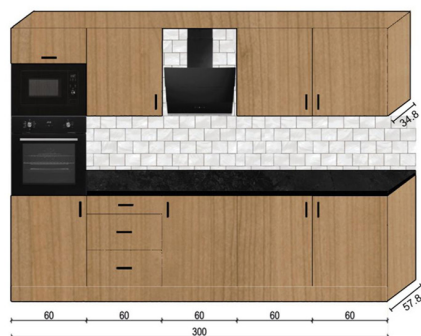
*****exclusief kraan / hors robinet**

BATU eik



LAVABO LOOK INOX

VASQUE EN INOX



Batu Eik Keuken Zonder Toestellen

Cuisine Batu Eik Sans Electroménagers

***Productcode: MBTU30003ZE**

KASTAMONU ENTGRE
A364 MARBELLA KIRAZ



Batu Eik Keuken Met Toestellen

Cuisine Batu Eik Avec Electroménagers

***Productcode: MBTU30003ME**

****Toestles/ Electroménagers:**

1- Kookplaat / Table de cuisson 60 cm

2-Afzuigkap 60cm / Hotte 60 cm

3- Oven / Four 60 cm

4-Microgolf / Four micro onde

*****exclusief kraan / hors robinet**

BATU wit



LAVABO LOOK INOX

VASQUE EN INOX



Batu Wit Keuken Zonder Toestellen

Cuisine Batu Wit Sans

Electroménagers

*Productcode: MBTU30001ZE

KASTAMONU ENTEGRİ
DÜZ BEYAZ

Batu Wit Keuken Met Toestellen

Cuisine Batu Wit Avec

Electroménagers

*Productcode: MBTU30001ME

**Toestles/ Electroménagers:

1- Kookplaat / Table de cuisson
60 cm

2-Afzuigkap 60cm / Hotte 60 cm

3- Oven / Four 60 cm

4-Microgolf / Four micro onde

***exclusief kraan / hors robinet



Op maat

Op smaak

voor projecten

Kleuropties voor meubels



Mat Wit
Blanc Mat
01



Mat Zwart
Noir Mat
02



Eik
COULEUR CHÊNE
03



Blauw
Bleu
04



Goud
Doré
05



Antrasit Eik



Rook Eik



Bambu



Anatolische Walnoot



Antrasit



Cappuccino



Asgrijs



Retro Bronze



Cordoba




Antiek Wit

6-8 weken levering termijn
voor je keukenbestellingen



DOUCHE
PANELEN

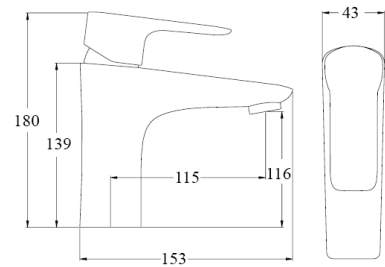
&



KRANEN

36 — DOUCHE PANELEN en KRANEN

armoni



WASTAFELKRAAN MET EENHENDEL, ZWART

MITIGEUR DE LAVABO, NOIR

*Productcode: ALP0027



WASTAFELKRAAN MET EENHENDEL, WIT

MITIGEUR DE LAVABO, BLANC

*Productcode: ALP0028



WASTAFELKRAAN MET EENHENDEL, CHROOM

MITIGEUR DE LAVABO, CHROME


*Productcode: ALP0029

CHAUDE  WARM
FROIDE  KOUD



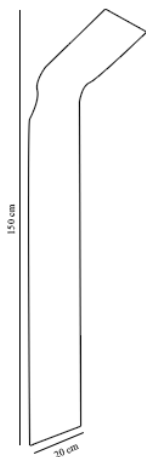
DOUCHEPANEEL, ZWART
COLONNE DE DOUCHE, NOIR
***Productcode: ALP0018**

DOUCHEPANEEL, INOX
COLONNE DE DOUCHE, INOX
***Productcode: ALP0019**



KOMPOZIT DOUCHEPANEEL, ZWART
KOMPOZIT COLONNE DE DOUCHE, NOIR
***Productcode: ALP0020**

KOMPOZIT DOUCHEPANEEL, CHROOM
KOMPOZIT COLONNE DE INOX, CHROME
***Productcode: ALP0021**



BOUWMATERIALEN





TEKNOMER 300 EX, BINNEN BUITEN, WIT
TEKNOMER 300 EX, INTÉRIEUR EXTÉRIEUR, BLANC

3KG

***Productcode: ALP0001**

TEKNOMER 300 EX, BINNEN BUITEN, WIT
TEKNOMER 300 EX, INTÉRIEUR EXTÉRIEUR, BLANC

20KG

***Productcode: ALP0002**



Zie YouTube
voor uitleg

PRODUCTINFORMATIE/ INFORMATION PRODUIT

WAAR KAN IK HET GEBRUIKEN?

- Kan gebruikt worden in badkamers , zwembaden , buiten muren,...
- Kan kleven op hout metaal beton ,...

HOE WORD HET GEBRUIKT?

Voorbeeld badkamer: geen gipsplaat of behandelde muren? Breng betoncontact op de muren, en na dien pleister je de muren met tekno machine plaster. Nadien gebruik je teknomer 300 ex. Aanbrengen in 3 lagen. De laag ervoor moet droog zijn vooraleer je 2 laag aanbrengt. Meng de product goed vooraleer je het gebruikt . Smeer het 1ste laag verticaal nadien de 2de laag horizontaal.

Het is een van de snelste oplossingen dat je kan gebruiken met maximaal betrouwbaarheid. Dat je op andere ruimtes geen vocht problemen meer hebt. Je kan op dit product perfect tegelen. Aangeraden tegelijm c2te tekno. Je kan dit ook aanbrengen in zwembaden en nadien op tegelen. Deze product is aan te raden om over iets te doen zoals tegel, hout,...

1kg =+-1.6m²

OÙ PUIS-JE L'UTILISER ?


- Peut être utilisé dans les salles de bains, les piscines, les murs extérieurs,...
- Peut coller sur bois, métal, béton,...

COMMENT EST-CE UTILISÉ?

Exemple salle de bain : pas de plaques de plâtre ou de murs traités ? Faites un contact concret sur les murs, puis enduisez les murs avec du plâtre pour machine tekno. Ensuite, vous utilisez teknomer 300 ex. Appliquer en 3 couches. La couche précédente doit être sèche avant d'appliquer la deuxième couche. Bien mélanger le produit avant de l'utiliser. Appliquer la 1ère couche verticalement, puis la 2ème couche horizontalement.

C'est l'une des solutions les plus rapides que vous pouvez utiliser avec une fiabilité maximale. Que vous n'ayez plus de problèmes d'humidité dans les autres pièces. Vous pouvez parfaitement carreler sur ce produit. Colle à carrelage recommandée c2te tekno. Vous pouvez également l'appliquer dans les piscines et ensuite sur les carreaux. Il est recommandé de faire ce produit sur quelque chose comme du carrelage, du bois,...

1kg =+-1.6m²





TEKNOMER 100, BINNEN BUITEN, GRIJS TEKNOMER 100, INTÉRIEUR EXTÉRIEUR, GRIS

20KG

*Productcode: ALP0005



Zie YouTube
voor uitleg

PRODUCTINFORMATIE/ INFORMATION PRODUIT

WAAR KAN IK HET GEBRUIKEN?

- Kan gebruikt worden waar je in het huis vocht problemen hebt. zoals kelders ,vocht muren ...
- De kristallisatiefunctie verhindert effectief de doorgang van het water van het oppervlakte. Bestand tegen positieve en negatieve waterdruk.

HOE WORD HET GEBRUIKT?

Deze product word snel droog . Dus gebruik dit in kleine hoeveelheden.

Je doet dit product in een emmer en je doet er water bij tot dat het dikke soep of yoghurt achtig word. Je maakt de muur goed nat.

Met de borstel breng je dit aan de muur verticaal richting.

Voel met de vinger of dat het droog is . Breng de product 2de keer horizontale manier weer op de 1ste laag. Aangeraden min 2lagen of 3 lagen.

De muren moeten zeker van voorhand goed nat zijn. dat de product zicht goed kan kristalliseren in de gaten. Zo vermijd je de maximum kans op vocht problemen.

Voor het gebruik meng de product zonder water. Gebruik handschoen

20kg +- 6m²

Liftputten - kelders - zoals metro tunnels ,dam, snelwegen.

OÙ PUIS-JE L'UTILISER ?

- *Peut être utilisé là où vous avez des problèmes d'humidité dans la maison. comme les sous-sols, les murs humides...*
- *La fonction de cristallisation empêche efficacement le passage de l'eau de la surface. Résistant à la pression d'eau positive et négative.*

COMMENT EST-CE UTILISÉ?

Ce produit sèche rapidement. Utilisez-le donc en petites quantités.

Vous mettez ce produit dans un seau et vous ajoutez de l'eau jusqu'à ce qu'il devienne une soupe épaisse ou un yaourt. Tu as bien mouillé le mur.

Avec la brosse, vous l'amenez au mur verticalement.

Sentez avec votre doigt qu'il est sec. Appliquer le produit une 2ème fois horizontalement à nouveau sur la 1ère couche. Recommandé min 2 couches ou 3 couches.

Les murs doivent être bien mouillés au préalable. que le produit puisse bien cristalliser dans les trous. De cette façon, vous évitez au maximum les risques de problèmes d'humidité.

Avant utilisation, mélanger le produit sans eau. Utiliser un gant

20kg +- 6m²

Fosses d'ascenseurs - sous-sols - tels que tunnels de métro, barrages, autoroutes.





**TEKNOMER 200, GEKRISTALLISEERD
WATERDICHT MAKEND MATERIAAL
(2 COMPONENTEN), BINNEN BUITEN, GRIJS**
Teknomer 200, Matériau d'étanchéité cristallisé
(2 COMPOSANTS), INTÉRIEUR EXTÉRIEUR, GRIS
*Productcode: ALP0134

PRODUCTINFORMATIE/ INFORMATION PRODUIT

WAAR KAN IK HET GEBRUIKEN?

- Binnen en buiten, in verticale en horizontale toepassingen,
- in natte ruimten zoals badkamers, douches, wc,
- in watertanks,
- Basis en gordijngelvels,
- tunnels,
- in liftputten,
- in pekelbassins,
- in viskweekvijvers,
- het wordt toegepast op oppervlakken zoals beton, pleister, dekvloer.

HOE WORD HET GEBRUIKT?

De ondergrond moet vrij zijn van resten die de hechting in de weg staan. Er moet voor worden gezorgd dat het oppervlak is uitgehard en gezond is. Als er gebreken zijn op het aanbrengoppervlak, moeten deze worden gecorrigeerd met TEKNOREP. Als er een actieve waterlekage is, moet deze worden gestopt met TEKNOPLUG. Het aan te brengen oppervlak dient 1 dag te worden beschermd tegen zon, regen en stof en mag niet worden blootgesteld aan direct zonlicht. Het mag niet worden toegepast onder. Alvorens met de applicatie te beginnen, moet het oppervlak worden bevochtigd tot de hoeveelheid water. Tijdens het aanbrengen moet erop worden gelet dat het oppervlak vochtig blijft, niet nat. 2 liter vloeibare component en 5,0-6,0 L aanmaakwater in een schone mengemmer; Er moet langzaam 25 kg poedercomponent op worden gegoten en grondig worden gemengd, zodat er geen klontjes zijn. De hoeveelheid water kan worden aangepast met de doseerbus van de vloeibare component. Het wordt aanbevolen om het mengsel 3-5 minuten te maken met een langzaam draaiende mixer van minder dan 500 tpm. Om de mortel te laten rijpen, moet deze 2-3 minuten rusten en opnieuw 2-3 minuten worden gemengd voordat met de applicatie wordt begonnen. De voorbereide mortel dient in 2 of 3 lagen met een rol of kwast op de vloer te worden aangebracht. De applicatierichting op elke laag moet loodrecht op de vorige staan. Wacht, afhankelijk van de temperatuur, minimaal 3 uur tussen de lagen. Licht dempende behandeling op het oppervlak voor verblijftijden van meer dan 12 uur zou gedaan moeten worden. Een applicatiedikte van in totaal circa 3 mm is voldoende..

OÙ PUIS-JE L'UTILISER ?

- à l'intérieur et à l'extérieur, dans des applications verticales et horizontales,
- dans les zones à volume humide telles que salles de bains, douches, wc,
- dans les réservoirs d'eau,
- Murs de base et murs-rideaux,
- Tunnels,
- dans les fosses d'ascenseurs,
- dans les piscines à saumure,
- dans les bassins d'élevage de poissons,
- il est appliqué sur des surfaces telles que le béton, le plâtre, la chape.

COMMENT EST-CE UTILISÉ?

Le support doit être exempt de résidus qui empêchent l'adhérence. Des précautions doivent être prises pour s'assurer que la surface est sèche et saine. S'il y a des défauts sur la surface d'application, ils doivent être corrigés avec TEKNOREP. S'il y a une fuite d'eau active, elle doit être arrêtée avec TEKNOPLUG.

La surface à appliquer doit être protégée du soleil, de la pluie et de la poussière pendant 1 jour et ne doit pas être exposée à la lumière directe du soleil. Il ne doit pas être appliqué sous. Avant de commencer l'application, la surface doit être humidifiée à la quantité d'eau. Des précautions doivent être prises lors de l'application pour garder la surface humide et non mouillée. 2 litres de composant liquide et 5,0 à 6,0 L d'eau de mélange dans un seau de mélange propre ; 25 kg de composant en poudre doivent être versés lentement dessus et bien mélangés afin qu'il n'y ait pas de grumeaux. La quantité d'eau peut être ajustée avec le bidon doseur du composant liquide. Il est recommandé de faire le mélange pendant 3-5 minutes avec un malaxeur à rotation lente à moins de 500 tr/min. Pour permettre au mortier de mûrir, il doit reposer pendant 2-3 minutes et mélanger à nouveau pendant 2-3 minutes avant de commencer l'application. Le mortier préparé doit être appliqué sur le sol en 2 ou 3 couches avec un rouleau ou une brosse. La direction d'application sur chaque couche doit être perpendiculaire à la précédente. Attendre au moins 3 heures entre les couches, selon la température. Un traitement de mouillage léger sur la surface pour des temps de séjour supérieurs à 12 heures doit être effectué. Une épaisseur d'application d'environ 3 mm au total est suffisante.



TEKNOMER 700, BINNEN BUITEN, GRIJS TEKNOMER 700, INTÉRIEUR EXTÉRIEUR, GRIS

1KG

*Productcode: ALP0003

TEKNOMER 700, BINNEN BUITEN, GRIJS TEKNOMER 700, INTÉRIEUR EXTÉRIEUR, GRIS

14KG

*Productcode: ALP0004



Zie YouTube
voor uitleg

PRODUCTINFORMATIE/ INFORMATION PRODUIT

WAAR KAN IK HET GEBRUIKEN?

- Kan gebruikt worden op scheuren van daken, terras, overkappingen, balkons, funderingen, badkamer, zwembaden, buiten muren, kan kleven op hout metaal beton, beschermd tegen water en corrosie in betonconstructie. Kan beter hechten op vlakke oppervlaktes

HOE WORD HET GEBRUIKT?

Voorbeeld probleem op je platte dak:

Als je de oorzaak van de lek of de plaats hebt gevonden kan je dit product heel dik aanbrengen 1 of 2 lagen. Met borstel. Wanneer de product droogt. Wordt dit zoals rubber elastisch en is zeker uv bestendig. En laat zeker geen water meer door.

Als je de oorzaak niet vind kan je deze product volledig in smeren op je dak.

Dak magazijn, platte dak huis, of rond tagaten,....

Het is een van de snelste oplossingen dat je kan gebruiken met maximaal betrouwbaarheid. Dat je op andere ruimtes geen vocht problemen meer hebt. Wanneer je een grote spleet hebt kan je beter eerst een doek plakken, dat de Teknomer niet door de spleet kan. Na het drogen wordt het sterk rubber. Wegens zijn elastische tijd kan het meeleven

Je kan op dit product perfect tegelen. Aangeraden tegelijm c2te tekno. Je kan dit ook aanbrengen op buizen dat er scheur op zit. Vop de scheur plak je eerst een sterke doek. nadien breng je de teknomer 700 erop. En het is opgelost het kan tot 7 bar het water tegenhouden na drogen.

De product moet je niks over doen. Het kan hoog tegen UV straal, winter, regen,...

1kg \approx 1.6m²

OÙ PUIS-JE L'UTILISER ?

- Peut être utilisé sur les fissures des toits, terrasses, auvents, balcons, fondations, salle de bain, piscines, murs extérieurs, peut adhérer au béton bois métal, protégé contre l'eau et la corrosion dans la construction en béton. Adhère mieux aux surfaces planes

COMMENT EST-CE UTILISÉ?

Exemple de problème sur votre toit plat :

Une fois que vous avez trouvé la cause de la fuite ou l'emplacement, vous pouvez appliquer ce produit très épais en 1 ou 2 couches. Avec pinceau. Lorsque le produit sèche. Celui-ci devient élastique comme du caoutchouc et est définitivement résistant aux UV. Et surtout ne laissez pas passer l'eau.

Si vous ne trouvez pas la cause, vous pouvez appliquer ce produit complètement sur votre toit.


Entrepôt de toit, maison à toit plat, ou autour de trous taraudés,....

C'est l'une des solutions les plus rapides que vous pouvez utiliser avec une fiabilité maximale. Que vous n'ayez plus de problèmes d'humidité dans les autres pièces. Si vous avez une grande fissure, il est préférable de coller d'abord un chiffon, afin que le Teknomer ne puisse pas passer à travers la fissure. Après séchage, il devient un caoutchouc solide. En raison de son temps élastique, il peut sympathiser. Vous pouvez parfaitement carreler sur ce produit. Colle à carrelage recommandée c2te tekno. Vous pouvez également l'appliquer aux tuyaux qui sont fissurés.

Collez d'abord un chiffon solide sur la déchirure. après tu mets le teknomer 700 dessus. Et c'est dissous qu'il peut retenir jusqu'à 7 bar l'eau après séchage.

Vous n'avez rien à faire concernant le produit. Il peut résister aux rayons UV, à l'hiver, à la pluie,...

1kg \approx 1.6m²





TEKNOMACHINEPLEISTER, OVERSCHILDERBAAR, BINNEN BUITEN, WIT

TEKNOMACHINEPLEISTER, À PEINDRE, INTÉRIEUR
EXTÉRIEUR, BLANC

25KG

***Productcode: ALP0006**



Zie YouTube
voor uitleg

PRODUCTINFORMATIE/ INFORMATION PRODUIT

WAAR KAN IK HET GEBRUIKEN?

- Kan gebruikt worden handmatig of machinaal.
- Vullend vermogen door zijn grofkorrelige textuur.
- Hoge weerstand tegen water en zware weer omstandigheden
- Het is damp doorlatend en makkelijk aan te brengen.
- Woningen, winkelcentrums ziekenhuizen (binnen en buiten muren)
- Je kan het als soort crepi gebruiken.
- Wit cement en waterafstotende middel.

HOE WORD HET GEBRUIKT?

Tekno machine plaster dient gemend te worden met zuivere water.

Gebruik per zak van 25kg 4,7l water en meng het geheel 2-3min vervolgens met een mixer tot een gladde massa. na het voorbehandelen van de ondergrond kun je tekno machine plaster aanbrengen een laag van 10mm tot 20mm.

1 zak 25kg \approx 2m²

Je kan dit aanbrengen aan muren van badkamers, buitengevels, binnen muren als decoratie wegens zijn grote korrels geef het crepi gevoel en je kan het ook over schilderen.

OÙ PUIS-JE L'UTILISER ?

- *Peut être utilisé manuellement ou mécaniquement.*
- *Pouvoir garnissant grâce à sa texture à gros grains.*
- *Haute résistance à l'eau et aux intempéries*
- *Il est perméable à la vapeur et facile à appliquer.*
- *Maisons, centres commerciaux hôpitaux (murs intérieurs et extérieurs)*
- *Vous pouvez l'utiliser comme une sorte de crêpe.*
- *Ciment blanc et hydrofuge.*


COMMENT EST-CE UTILISÉ?

Le plâtre pour machine Tekno doit être mélangé avec de l'eau propre.

Utilisez 4,7 l d'eau par sac de 25 kg puis mélangez le tout pendant 2-3 minutes avec un malaxeur jusqu'à consistance lisse. Après avoir prétraité la surface, vous pouvez appliquer l'enduit machine tekno en une couche de 10 mm à 20 mm.

1 sac 25kg \approx 2m²

Vous pouvez l'appliquer aux murs de la salle de bain, aux façades extérieures, aux murs intérieurs comme décoration en raison de ses gros grains, donner la sensation de crêpi et vous pouvez également l'utiliser sur peindre.





TEKNOFAY EX TEGELLIJM FLEX, GRIJS (CE₂TE)

TEKNOFAY EX CARRELAGE ADHESIF FLEX, GRIS (CE₂TE)

25 KG

*Productcode: ALP0007

TEKNOFAY EX TEGELLIJM FLEX, WIT (CE₂TE)

TEKNOFAY EX CARRELAGE ADHESIF FLEX, BLANC (CE₂TE)

25 KG

*Productcode: ALP0008



TEKNOFAY EX TEGELLIJM FLEX, GRIJS (CE₂TE S1)

TEKNOFAY EX CARRELAGE ADHESIF FLEX, GRIS (CE₂TE S1)

25 KG

*Productcode: ALP0009



Teknoizofix Lijm Voor Thermische Isolatieplaten

Colle Teknoizofix Pour Panneaux d'isolation

Thermique

25KG

*Productcode: ALP0011

**EGALIZE**

ÉGALISER

25KG***Productcode: ALP0010****PRODUKTOMSCHRIJVING**

Het is een ééncomponent, zelfnivellerende, synthetische polymeer versterkte vloeregalisatiemortel waarvan de kleefkracht verhoogd is en die speciaal geformuleerd is voor dunne toepassingen.

Gebieden van Gebruik

Het wordt gebruikt als nivellerende dekvloer onder de materialen zoals tegel, ceramiek, graniet, marmer, natuurlijk graniet, parket, pvc en tapijt in buiten en binnenruimten.

EIGENSCHAPPEN EN VOORDELEN

- het heeft zelfnivellerende en snel uithardende eigenschappen.
- het is bestand tegen meubel- en rolstoelbelasting.
- het scheurt niet, zelfs niet bij te dunne diktes en hecht perfect.
- Het kan gebruikt worden op vloeren met vloerverwarming.
- het is gemakkelijk aan te brengen

DESCRIPTION DU PRODUIT

Il s'agit d'un mortier de nivellement de sol à un composant, autonivelant, renforcé par des polymères synthétiques, dont le pouvoir d'adhérence est accru et qui est spécialement formulé pour les applications fines.

DOMAINES D'UTILISATION

il est utilisé comme chape d'égalisation sous les matériaux tels que le carrelage, la céramique, le granit, le marbre, le granit naturel, le parquet, le PVC et la moquette dans les espaces extérieurs et intérieurs.

CARACTÉRISTIQUES ET AVANTAGES

- *elle possède des caractéristiques d'auto-nivellement et de prise rapide.*
- *il est résistant à la charge des meubles et des chaises roulantes.*
- *il ne se fissure pas même avec des épaisseurs trop faibles et adhère parfaitement.*
- *il peut être utilisé sur des sols avec chauffage au sol.*
- *il est facile à appliquer*



EPS ISOLATIE 5CM 500X1000 mm

EPS ISOLATION 5CM 500X1000 mm

*Productcode: ALP0012



10 stuk/pièce



TWISTER NUT, ZWART

ÉCROU VISSEUR, NOIR

*Productcode: ALP0030



100 stuk/pièce



TWISTER SCHROEF, TEGEL DIKTE TOT 2,5 CM

VIS TWISTER, ÉPAISSEUR DE CARREAU JUSQU'À 2,5 CM

1mm

*Productcode: ALP0031



200 stuk/pièce



TWISTER SCHROEF, TEGEL DIKTE TOT 2,5 CM

VIS TWISTER, ÉPAISSEUR DE CARREAU JUSQU'À 2,5 CM

2mm

*Productcode: ALP0032



200 stuk/pièce



TEGELNIVELLERING

NIVELLEMENT DES CARREAUX

*Productcode: ALP0033



100 stuk/pièce



TEGEL LEVELLING CLIP

Clips de nivellement
pour carrelage

1mm

*Productcode: ALP0037



200 stuk/pièce

Clips de nivellement
pour carrelage

2mm

*Productcode: ALP0034



200 stuk/pièce



TEKNODERZ EX, WIT
TEKNODERZ EX, BLANC

5KG

***Productcode: ALP0074**

TEKNODERZ EX, CEMENTGRIJS
TEKNODERZ EX, GRIS CIMENT

5KG

***Productcode: ALP0077**

